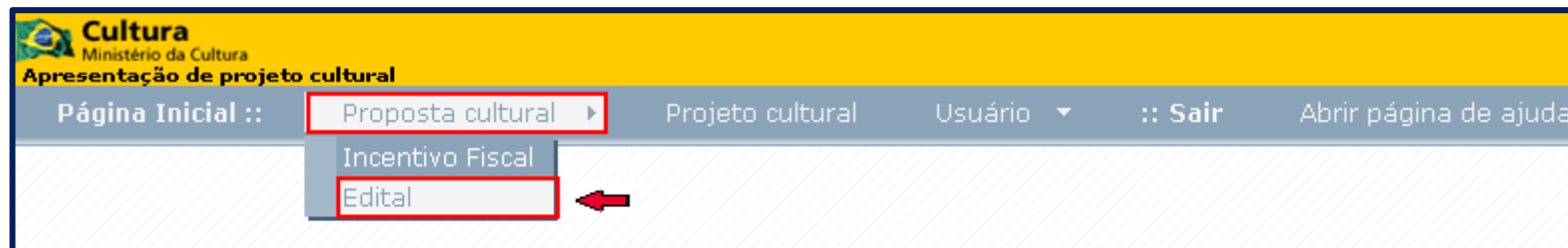


# Cadastro Especialistas em Audiovisual

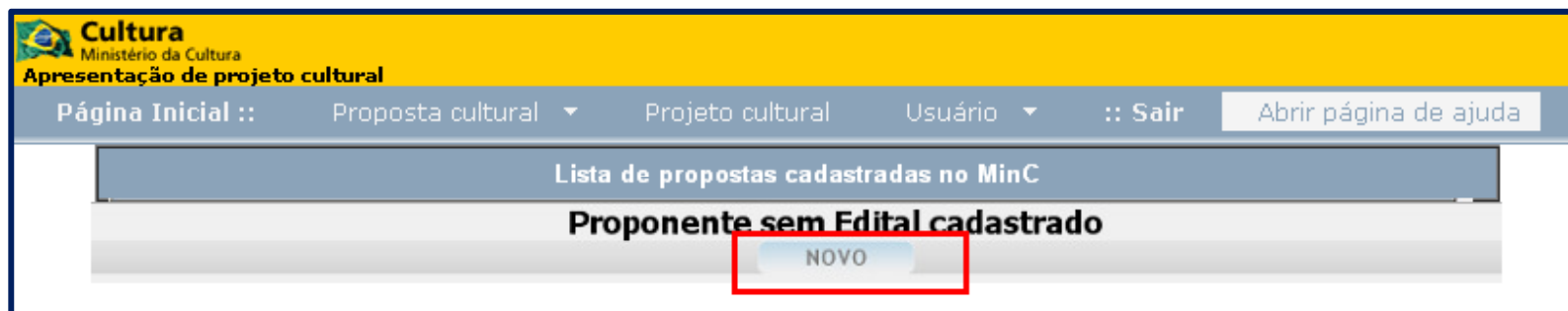
## Salicweb

<http://sistemas.cultura.gov.br/propostaweb>

Para iniciar o seu cadastro, após realizar login no sistema SALICWEB, você deve clicar no menu em **Proposta Cultural**, e depois clicar em **Edital**.



Em seguida você deve clicar no botão **NOVO**, conforme a tela abaixo.



Preencha o campo com o **CPF** do Proponente.

Após ler atentamente a Declaração de Responsabilidade, marque a opção **DE ACORDO**. Em seguida, clique em **CONFIRMAR**.

**Cultura**  
Ministério da Cultura  
Apresentação de projeto cultural

Página Inicial :: Proposta cultural ▾ Projeto cultural Usuário ▾ :: Sair

**Apresentação de proposta cultural**

**CNPJ / CPF do Proponente \***

**Declaração de Responsabilidade**

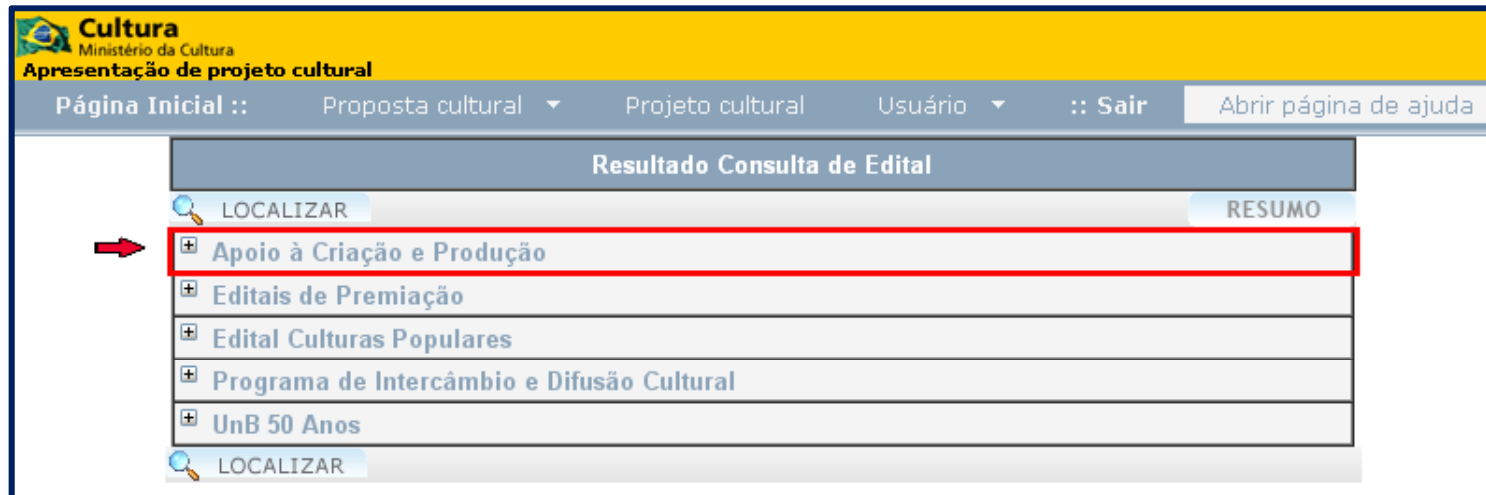
I - **DECLARO**, sob penas da lei, que:

1. São verdadeiras as informações prestadas no preenchimento dos formulários de cadastramento acerca do usuário, do proponente/candidato e da inscrição apresentada;
2. Sou integralmente responsável pela utilização documentos, textos, imagens e outros meios cujos direitos autorais estejam protegidos pela legislação vigente na execução da proposta/inscrição;
3. Autorizo o MinC a divulgar, sem autorização prévia e sem qualquer ônus, de qualquer natureza, em tempo algum, as imagens e informações contidas na inscrição, com fins exclusivamente educacionais e culturais;
4. Estou ciente de que a minha senha de acesso ao Sistema SALIC é pessoal e intransferível;

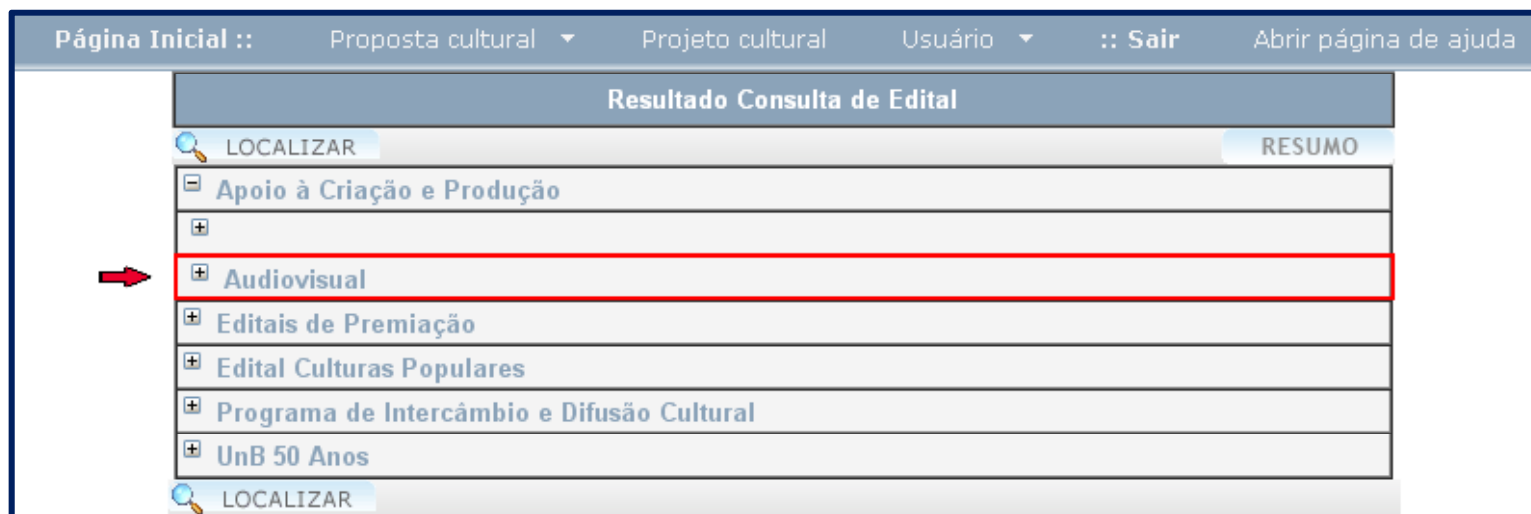
II - **COMPROMETO-ME** a manter comprovantes documentais das informações constantes no cadastro das inscrições/propostas culturais, assim como das fases do processo seletivo.

**De acordo**

Na próxima tela, procure o item **Apoio à Criação e Produção** e clique no ícone “mais”.

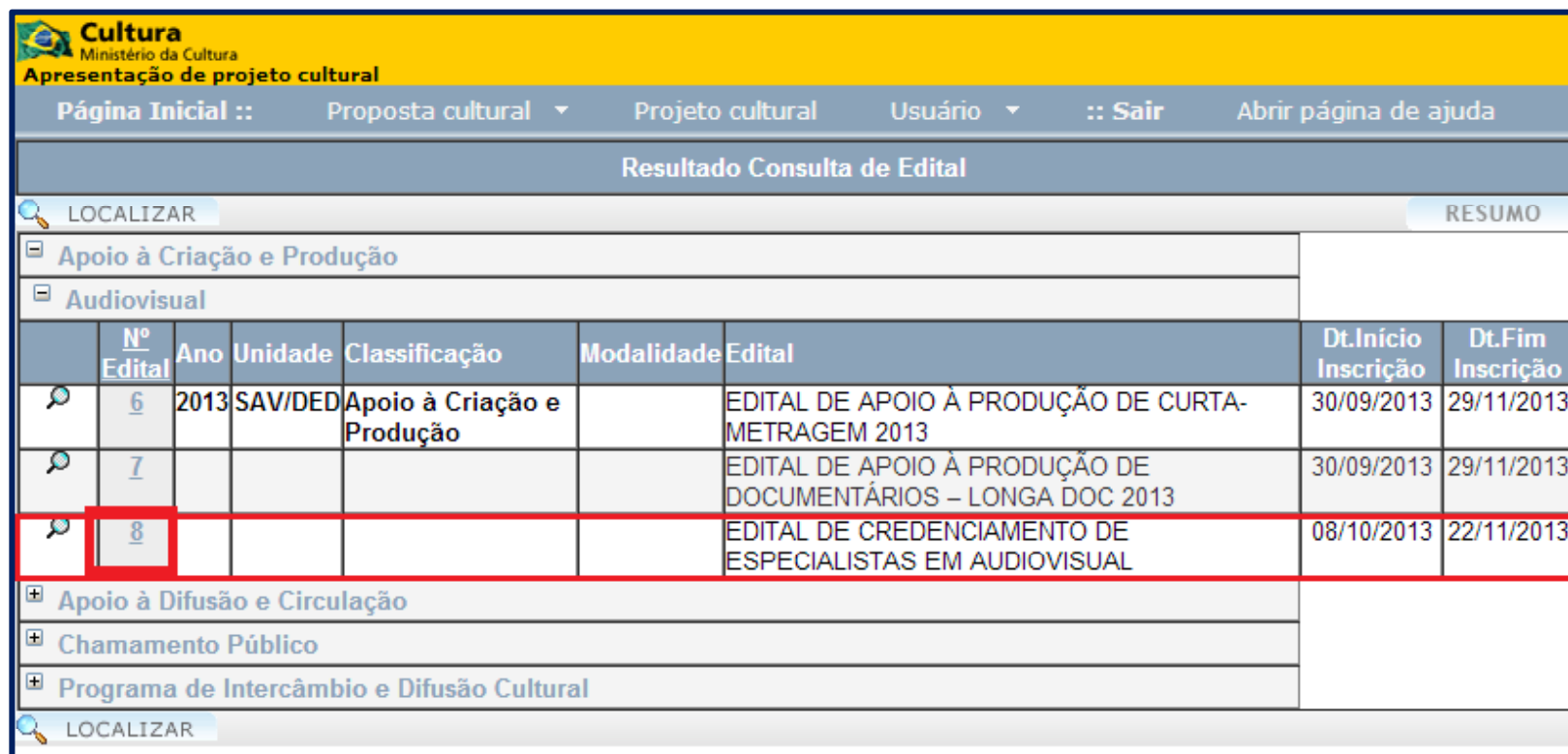


Surgirá novas opções, selecione o item **Audiovisual**



Após selecionar o item **Audiovisual**, aparecerá o Edital de Credenciamento

Para realizar sua inscrição, clique no **número do edital**, neste caso, número **8**.



**Cultura**  
Ministério da Cultura  
Apresentação de projeto cultural

Página Inicial :: Proposta cultural ▾ Projeto cultural Usuário ▾ :: Sair Abrir página de ajuda

Resultado Consulta de Edital

LOCALIZAR RESUMO

Apoio à Criação e Produção

**Audiovisual**

	Nº Edital	Ano	Unidade	Classificação	Modalidade	Edital	Dt.Início Inscrição	Dt.Fim Inscrição
<input type="checkbox"/>	<a href="#">6</a>	2013	SAV/DED	Apoio à Criação e Produção		EDITAL DE APOIO À PRODUÇÃO DE CURTA-METRAGEM 2013	30/09/2013	29/11/2013
<input type="checkbox"/>	<a href="#">7</a>					EDITAL DE APOIO À PRODUÇÃO DE DOCUMENTÁRIOS – LONGA DOC 2013	30/09/2013	29/11/2013
<input type="checkbox"/>	<b>8</b>					EDITAL DE CREDENCIAMENTO DE ESPECIALISTAS EM AUDIOVISUAL	08/10/2013	22/11/2013

Apoio à Difusão e Circulação

Chamamento Público

Programa de Intercâmbio e Difusão Cultural

LOCALIZAR

## Dados Iniciais da Proposta

Preencha todos os campos, conforme item 3.5 do edital.

Nome da Proposta: identificação das categorias (principal e secundária) nas quais tem interesse de se credenciar, nos termos do subitem 2.3;

Atenção: No campo “Nome da Proposta” não insira quebra linha utilizando a tecla “Enter”

Resumo da Proposta: apresentar currículo resumido do interessado (até 1.000 caracteres);

Depois clique em **INCLUIR**

Identificação da Proposta	
Proponente	Nr. Proposta
Nome da Proposta *	
Direção de Produção de Cinema e TV; Animação (animadores, modeladores, criadores, cenaristas e diretores);	
Resumo da Proposta	
Explique a proposta de forma clara, objetiva e sucinta - máximo de 10 linhas. *	
Lorem ipsum dolor sit amet, consectetur adipiscing elit, sed diam nonummy nibh euismod tincidunt ut laoreet dolore magna aliquam erat volutpat. Ut wisi enim ad minim veniam, quis nostrud exerci tation ullamcorper suscipit lobortis nisl ut aliquip ex ea commodo consequat. Duis autem vel eum iriure dolor in hendrerit in vulputate velit esse molestie consequat, vel illum dolore eu feugiat nulla facilisis at vero eros et accumsan et iusto odio dignissim qui blandit praesent luptatum zzril delenit augue duis dolore te feugait nulla facilisi. Nam liber tempor cum soluta nobis eleifend option congue nihil imperdiet doming id quod mazim placerat facer possim assum.	
<b>+</b> INCLUIR	

## Dados Complementares da Proposta

Nessa nova etapa você deve incluir informações mais específicas sobre o seu cadastro, listados na área azul à esquerda da tela. Comentaremos cada um deles a seguir.

**Cultura**  
Ministério da Cultura  
Apresentação de projeto cultural

Página Inicial :: Proposta cultural ▾ Projeto cultural Usuário ▾ :: Sair [Abrir página de ajuda](#)

- 1 Minhas propostas
- 2 Proposta Atual
- 3 Dados do Proponente ▾
- 4 Local de realização
- 5 Responder Questionário
- 6 Enviar Arquivo
- 7 Enviar Proposta ao MinC**
- 8 Documentos pendentes
- 9 Acompanhe sua proposta
- 10 Msg Enviadas pelo MinC

### Identificação da Proposta

<b>Proponente</b>	<b>Nr. Proposta</b>
<b>Nome da Proposta <sup>*</sup></b>	
<input type="text" value="Meu projeto teste"/>	

### Resumo da Proposta

**Explique a proposta de forma clara, objetiva e sucinta - máximo de 10 linhas. <sup>\*</sup>**

- 1 Minhas propostas
- 2 Proposta Atual
- 3 Dados do Proponente ▾
- 4 Local de realização
- 5 Responder Questionário
- 6 Enviar Arquivo
- 7 **Enviar Proposta ao MinC**
- 8 Documentos pendentes
- 9 Acompanhe sua proposta
- 10 Msg Enviadas pelo MinC

## 1 – Minhas Propostas

Nesse item você poderá visualizar a lista de todas propostas cadastradas.

## 2 - Proposta Atual


Nesse item você poderá visualizar a tela dos dados iniciais da proposta.

## 3 - Dados do Proponente

Nesse item haverá quatro opções:

- Dados Pessoais
- Endereço
- Telefone
- E-mail

**3.1 - Dados Pessoais:** Aqui você deve preencher os campos com os dados referentes ao PROPONENTE. Quando finalizar, clique em **INCLUIR**.

Cadastrar Data	
Data de Nascimento *	<input type="text"/>  dd/mm/aaaa
Sexo	Masculino ▾
Estado Civil	Solteiro ▾
Necessidade Especial	Sim ▾
Nome da Mãe	<input type="text"/>
Nome do Pai	<input type="text"/>
<a href="#">+ INCLUIR</a>	



Dados Pessoais  
Endereço  
Telefone  
E-mail

**3.2 – Endereço:** Aqui você deve apenas confirmar os dados que foram preenchidos anteriormente,

**3.3 – Telefone:** Aqui você deve incluir números telefônicos (telefone fixo, celular, telefone para recados etc.) caso o Ministério precise entrar em contato com o PROPONENTE.

Para inserir os números telefônicos, primeiro clique em **NOVO**.

Tipo	UF	DDD	Numero	Posso divulgar ?
← ANTERIOR → PRÓXIMO →				
Novo				

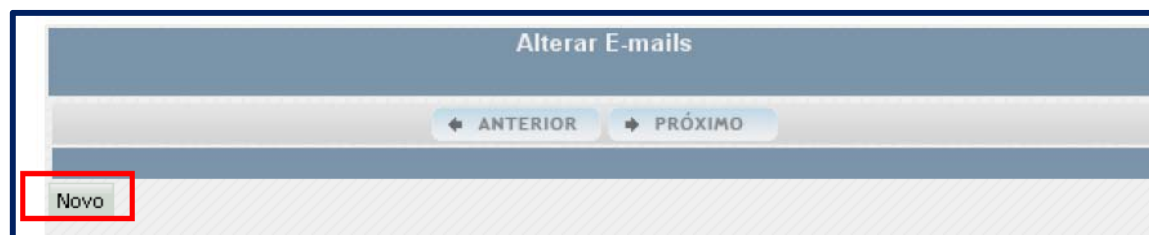
Na tela seguinte, preencha todos os campos e quando finalizar, clique em **SALVAR**.

Tipo	UF	DDD	Numero	Posso divulgar ?		
Salvar	Cancelar	Selecione	Selecione	Selecione		Sim
← ANTERIOR → PRÓXIMO →						
Novo						

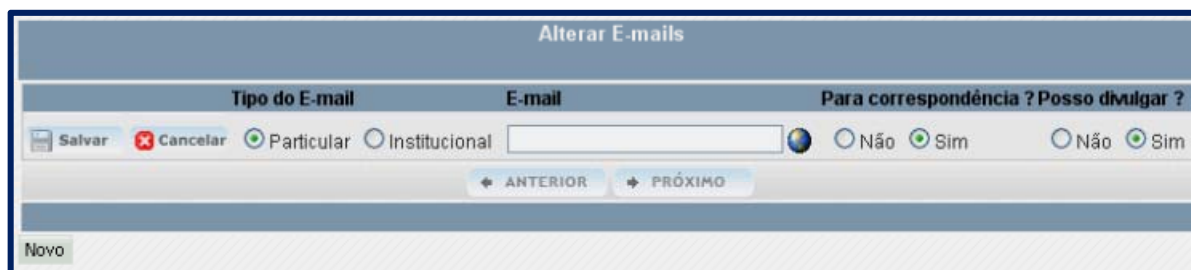
Dados Pessoais  
Endereço  
Telefone  
E-mail

**3.1.4 – E-mail:** Aqui deve ser cadastrado o e-mail utilizado com mais frequência, pois manteremos contato com o PROPONENTE por meio desse endereço eletrônico.

Para fazer o cadastro do e-mail, clique em **NOVO**.

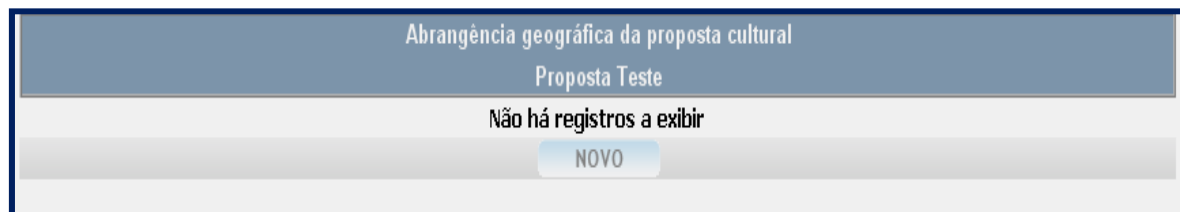


Na tela abaixo, assim que concluir todo o preenchimento, clique em **SALVAR**.



**4 - Local de Realização:** informação acerca do estado e cidade de residência do interessado.

Na tela abaixo clique em **NOVO**.

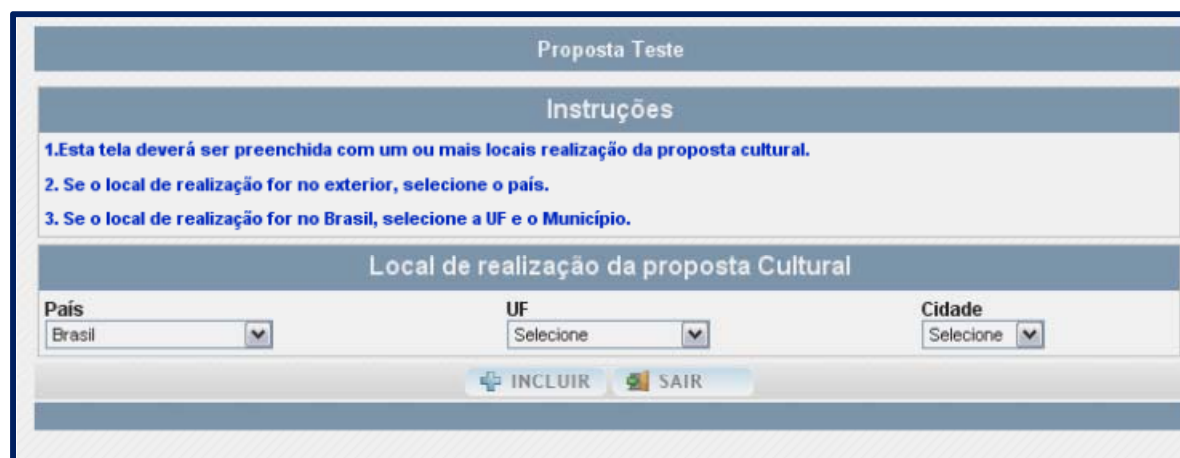


Abrangência geográfica da proposta cultural  
Proposta Teste  
Não há registros a exibir  
NOVO

**Atenção:** Se ao clicar no botão “Novo”, o sistema não apresentar a tela abaixo.

Verifique se no campo “Nome da Proposta”, foi inserido quebra de linha utilizando a tecla “Enter”, se isso ocorreu, remova, salve a proposta e clique em “Novo” novamente

Na tela abaixo, assim que terminar de cadastrar o **Local de Realização**, clique em **INCLUIR**.



Proposta Teste

Instruções

1. Esta tela deverá ser preenchida com um ou mais locais realização da proposta cultural.
2. Se o local de realização for no exterior, selecione o país.
3. Se o local de realização for no Brasil, selecione a UF e o Município.

Local de realização da proposta Cultural

País  
Brasil

UF  
Selecione

Cidade  
Selecione

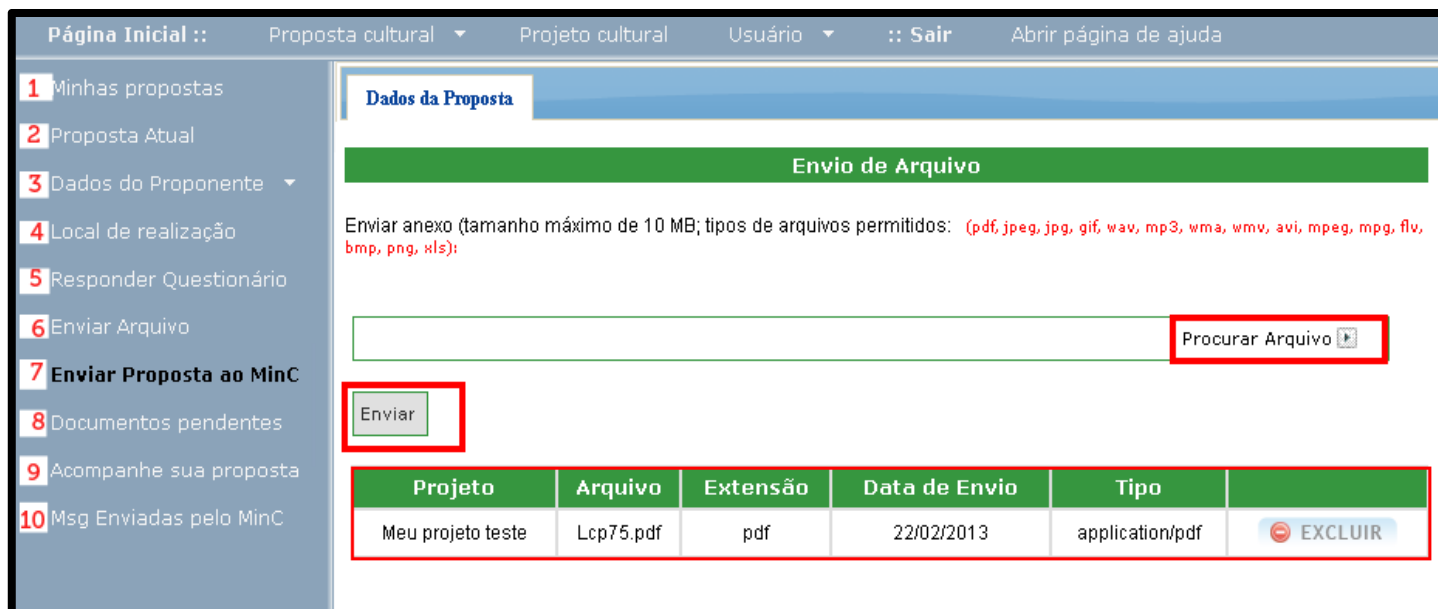
INCLUIR SAIR

## 5 – Responder Questionário

Não será necessário responder o questionário.

## 6 – Enviar Arquivo:

Nesse item você deve incluir os documentos exigidos no subitem 3.6 do edital:



**Dados da Proposta**

**Envio de Arquivo**

Enviar anexo (tamanho máximo de 10 MB; tipos de arquivos permitidos: (pdf, jpeg, jpg, gif, wav, mp3, wma, wmv, avi, mpeg, mpg, flv, bmp, png, xls):

**Procurar Arquivo**

**Enviar**

Projeto	Arquivo	Extensão	Data de Envio	Tipo	
Meu projeto teste	Lcp75.pdf	pdf	22/02/2013	application/pdf	<b>EXCLUIR</b>

Clique no botão **Procurar Arquivo** para que você possa localizar o documento no seu computador. Depois de selecionar o arquivo, clique em **“Enviar”**. Em seguida abaixo do botão, aparecerá uma lista com os dados do arquivo que você inseriu.

- 1 Minhas propostas
- 2 Proposta Atual
- 3 Dados do Proponente ▾
- 4 Local de realização
- 5 Responder Questionário
- 6 Enviar Arquivo
- 7 Enviar Proposta ao MinC**
- 8 Documentos pendentes
- 9 Acompanhe sua proposta
- 10 Msg Enviadas pelo MinC

### **7 - Enviar Proposta ao MinC:**

Você deve clicar neste botão **somente** quando concluir todas as fases de preenchimento e inclusão de documentos. Sua inscrição será enviada para o Ministério da Cultura e seu cadastro estará inscrito no Edital. Inscrições não enviadas, não serão consideradas.

### **8 – Documentos Pendentes**

Esse espaço não será utilizado neste Edital.

### **9 – Acompanhe Sua Proposta**

Nesse item você poderá visualizar o andamento da sua proposta dentro do Ministério da Cultura.

### **10 – MSG Enviadas pelo MinC**

Esse espaço não será utilizado neste Edital.

**Todas informações serão publicadas no site da Secretaria do Audiovisual.**

<http://www.cultura.gov.br/secretaria-do-audiovisual-sav>



**SAv**

Secretaria do  
Audiovisual

Ministério da  
Cultura

GOVERNO FEDERAL  
**BRASIL**  
PAÍS RICO É PAÍS SEM POBREZA